

Balíček GPS střežení majetku jednotkou REXlink Battery Mini

Uživatelský manuál



Vážený zákazníku,

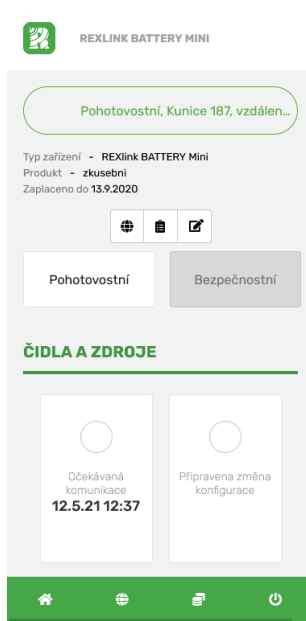
děkujeme Vám, že jste si zvolili společnost 1. REX SERVICES a.s. a její služby.

Použití jednotky: Jednotku lze použít jako záložní lokalizační jednotku ve vozidle s namontovanou hlavní jednotkou v případě jejího odpojení od baterie vozidla. Jednotku lze využít i ke sledování přepravních kontejnerů, náradí a podobných předmětů v nichž nelze jednotku napojit na napájení. Máte tak přehled o pohybu vašeho majetku až 5 let (interval zaslání polohy 24h) na jednu baterii.

Webový portál a aplikace REX: Na portálu uvidíte aktuální polohu lokalizátoru (poslední zaslano), nebo můžete prohlížet historii poloh. Stejně tak můžete tyto údaje sledovat i v mobilní aplikaci REX. Pro rychlé přihlášení použijte štítek s QR kódem přiložený k jednotce a naskenujte tento kód nebo navštivte web: rex.eu/reg pro registraci zařízení a stažení aplikace. Přiložený QR pro registraci lze použít pouze jednou, po použití je automaticky zneplatněn. V případě, že jste stávající zákazník, jednotka Vám bude automaticky přiložena pod Váš stávající účet/přihlášení.

Ovládání lokátoru

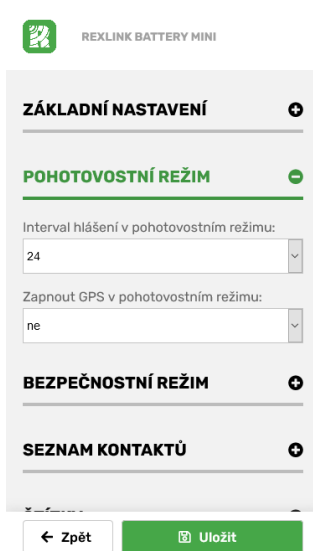
Hlavní režim lokátoru je Pohotovostní, v tomto režimu lokátor „spí“ a zasílám svoji polohu v dlouhém intervalu (výchozí 1x za 24h). Pro případ ukradení hlídaného předmětu naleznete v aplikaci režim Bezpečnostní. V tomto režimu posílá lokátor polohy v kratším intervalu (výchozí – každých 5 min). Změnu režimu můžete provést tlačítky na stránce Detail zařízení viz obrázek vpravo. Změna se provede až ve chvíli příští komunikace (do té doby lokátor „spí“, aby šetřil baterii). Čas příští komunikace naleznete u položky „Očekávaná komunikace“. Čekající změnu indikuje položka „Připravena změna konfigurace“.



Postup zapnutí a použití:

1. Přiložený nástroj vložte do vyznačené zdířky na straně lokátoru a posunutím vypínače do opačné polohy (směrem k hraně lokátoru se samolepkou s identifikačními údaji) zapnete lokátor.
2. Nyní začne lokátor posílat GPS polohy v Bezpečnostním režimu – interval 5 min.
3. Umístěte a připevněte lokátor do sledovaného předmětu – vozidlo, náradí, jízdní kolo.
4. V aplikaci REX Online zkontrolujte, zda se na mapě zobrazují polohy. Pokud nikoliv, přemístěte lokátor na místo s lepším výhledem na oblohu (kvůli GPS signálu).
5. **⚠ Přepněte lokátor do režimu Pohotovostní ⚠**
Pokud by lokátor zůstal v Bezpečnostním režimu došlo by k vybití baterie během přibližně 7 dní.

NASTAVENÍ LOKÁTORU



REXLINK BATTERY MINI

ZÁKLADNÍ NASTAVENÍ +

POHOTOVOSTNÍ REŽIM -

Interval hlášení v pohotovostním režimu:
24

Zapnout GPS v pohotovostním režimu:
ne

BEZPEČNOSTNÍ REŽIM +

SEZNAM KONTAKTŮ +

← Zpět Uložit

Na webovém portálu a v aplikaci REX Online máte možnost nastavení obou režimů lokátoru. Pokud změníte jakoukoliv položku v nastavení, změna se projeví až ve chvíli, kdy bude lokátor komunikovat (neprojeví se v době “spánku”). Informaci o čase, kdy bude lokátor komunikovat, naleznete na stránce Detail zařízení (viz předchozí kapitola).

Pohotovostní režim

Výběr “Interval hlášení v pohotovostním režimu” slouží k nastavení četnosti zaslání poloh. Standardní nastavení je 1x za 24h. Při tomto nastavení vydrží baterie až 5 let (v závislosti na síle signálu v umístění). Pokud interval snížíte, sníží se tím i výdrž baterie.

Položka “Zapnout GPS v pohotovostním režimu” slouží k zapnutí nebo vypnutí GPS poloh. Ve standardním nastavení je GPS vypnutá. Vypnutí GPS zásadně prodlouží výdrž baterie, ale polohy v pohotovostním režimu budou pouze přibližné pomocí sítě operátora GSM – nepřesnost ve městech 100-500 m, mimo město až kilometry.

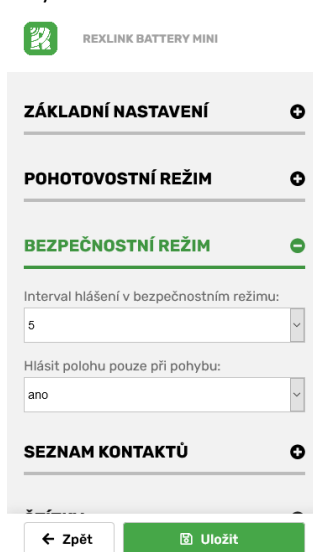
Bezpečnostní režim

Výběr „Interval hlášení v bezpečnostním režimu“ nastavuje četnost zaslání poloh v případě, že se snažíte dohledat nebo sledovat předmět s GPS lokátorem. Výchozí nastavení je poloha 1x za 5 min. Polohy v bezpečnostním režimu jsou vždy GPS. Položka „Hlásit polohu pouze při pohybu“ nastavuje, zda se polohy v bezpečnostním režimu mají odesílat v nastaveném intervalu pouze v případě, že se lokátor hýbe (pohyb je detekován pomocí pohybového sensoru). Pokud je nastaveno „Ne“ lokátor pošle polohu např. každých 5 min, i v případě, že je statický.

HLÍDANÉ UDÁLOSTI

Může se stát, že v době pravidelného hlášení bude poloha v mapě chybět. Server REX však hlídá interval hlášení jednotky a v případě chybějícího hlášení Vám zobrazí upozornění.

Server také odesílá varování v případě, že se Vaše jednotka ohlásí nízký stav baterie.



REXLINK BATTERY MINI

ZÁKLADNÍ NASTAVENÍ +

POHOTOVOSTNÍ REŽIM +

BEZPEČNOSTNÍ REŽIM -

Interval hlášení v bezpečnostním režimu:
5

Hlásit polohu pouze při pohybu:
ano

SEZNAM KONTAKTŮ +

← Zpět Uložit

MANIPULACE S LOKALIZÁTOREM

Vložte jednotku na Vámi požadované místo. Možné umístění jednotky pro vozidlo je prostor v palubní desce, nebo i pod ní, v čalounění autosedaček, nebo prostor pod nimi, dále prostor kufru a rezervy. Výběr místa závisí na stupni zabezpečení, který jednotkou chcete zajistit a na zařízení do něhož jednotku vložíte. Při lepším uschování jednotky budete mít větší šanci, že ji zloděj nenajde. Musíte ale dbát i na dostatečném výhledu na oblohu, protože bez něj není možný výpočet GPS polohy.

SLUŽBA

Cena je konečná a neplatí se žádné další měsíční poplatky za službu. Cena obsahuje GPS tracker REXlink Battery Mini, službu GPS sledování polohy po dobu životnosti baterie až na 5 let (3000 reportů), SIM kartu a základní podporu. Baterii nelze uživatelsky vyměnit. **Po vybití baterie je nutné tracker zaslat do našeho servisu na výměnu za cenu 1999 Kč včetně DPH. Následně je možné GPS tracker používat dalších až 5 let.**

ES PROHLÁŠENÍ O SHODĚ

1.REX SERVICES a.s. tímto prohlašuje, že výrobek REXLINK a jeho systémové příslušenství je ve shodě se základními požadavky a s dalšími příslušnými ustanovení nařízení vlády č. 426/2000 Sb. a směrnice 1999/5/ES. Výrobek byl zkoušen a byly na něj vydány zkušební protokoly
Místo vydání: Ládví

Datum vydání: 12.05.2021

Verze: ver5

EKOLOGICKÁ LIKVIDACE

Informujeme zákazníky, že ekologická likvidace našich výrobků podle Zákona o odpadech č. 185/2001 Sb. a Vyhlášky MŽP č. 237/2002 Sb. je zajištěna "Smlouvou o zajištění společného plnění" v rámci kolektivního systému ASEKOL a.s. Seznam sběrných míst a jejich provozních doba včetně telefonních čísel je uveden v registru míst zpětného odběru na stránkách MŽP.



V případě dotazů a pro další služby se obraťte na
Liliová 223 251 68 Kamenice u Prahy – Ládví

1.REX SERVICES a.s. www.rex.eu
tel.: 323 672 580 tel.: 323 672 946